

Kanlux

**OPRAWY
ŚCIENNO-SUFITOWE**

**Kanlux
SONDA II**




Kanlux

Kanlux SONDA II

Nowoczesna seria lamp,
w której możesz wybrać
od 1 do 4 punktów
światlnych.

Zaktualizowany o współczesne trendy,
model SONDA II zastąpi dotychczasową serię
spotów SONDA.



Kanlux

330°



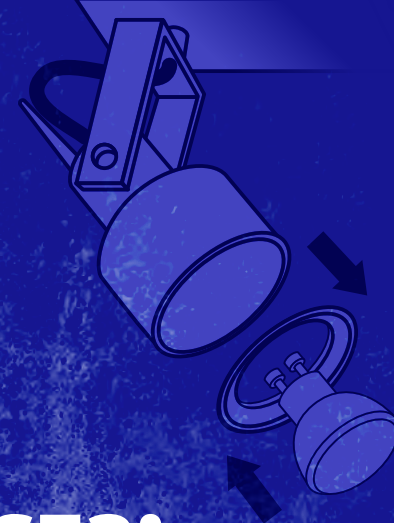
120°

Kanlux SONDA II


Swobodna regulacja klosza:

w zakresie obrotowym o 330°
i w zakresie wychylenia o 120°.

Kompletna oprawa na wymienne źródło światła o trzonku GU10.



120°



Kanlux



Kanlux SONDA II

Kolor biały matowy.



34921

SONDA II EL-10 W



34923

SONDA II EL-21 W




34925

SONDA II EL-31 W



34927

SONDA II EL-30 W



34929

SONDA II EL-40 W

Kanlux

Kanlux SONDA II

Kolor czarny matowy.



34920

SONDA II EL-10 B



34922

SONDA II EL-21 B



34924

SONDA II EL-31 B



34926

SONDA II EL-30 B



34928

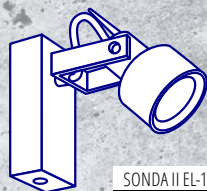
SONDA II EL-40 B

Kanlux

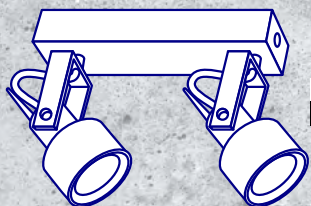


Kanlux SONDA II

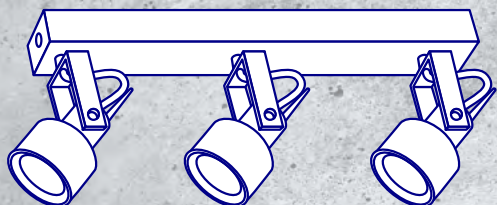
Oprawy o nowoczesnym kształcie staną się niepowtarzalną ozdobą każdego wnętrza.



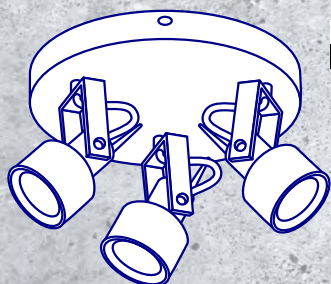
SONDA II EL-10 W
SONDA II EL-10 B



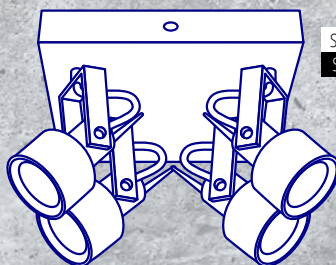
SONDA II EL-21 W
SONDA II EL-21 B



SONDA II EL-31 W
SONDA II EL-31 B



SONDA II EL-30 W
SONDA II EL-30 B



SONDA II EL-40 W
SONDA II EL-40 B

Kanlux SONDA II

●	SONDA II EL-10 B	34920	max 10	czarny
○	SONDA II EL-10 W	34921	max 10	biały
●	SONDA II EL-21 B	34922	2 x max 10	czarny
○	SONDA II EL-21 W	34923	2 x max 10	biały
●	SONDA II EL-31 B	34924	3 x max 10	czarny
○	SONDA II EL-31 W	34925	3 x max 10	biały
●	SONDA II EL-30 B	34926	3 x max 10	czarny
○	SONDA II EL-30 W	34927	3 x max 10	biały
●	SONDA II EL-40 B	34928	4 x max 10	czarny
○	SONDA II EL-40 W	34929	4 x max 10	biały

Kanlux SONDA II

napięcie znamionowe: **220-240 V**

częstotliwość znamionowa: **50 Hz**

źródło światła: **PAR16 LED**

trzonek: **GU10**

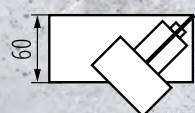
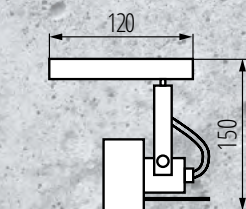
oprawa ruchoma w zakresie horyzontalnym: **330 [°]**

oprawa ruchoma w zakresie wertykalnym: **120 [°]**

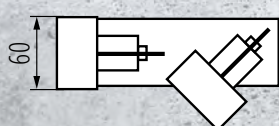
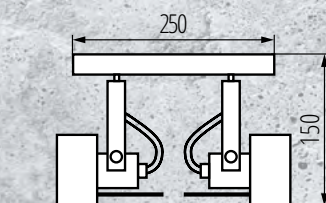
materiał: **stop aluminium**

klasa ochronności przed porażeniem elektrycznym: **I**

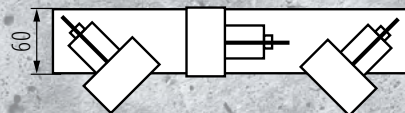
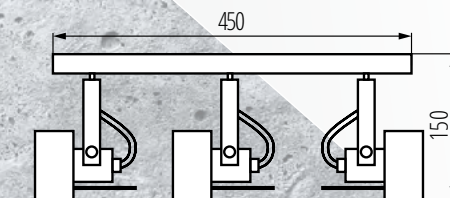
stopień IP: **20**



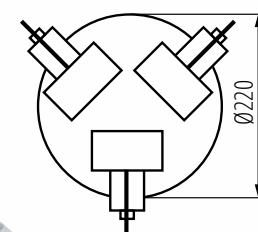
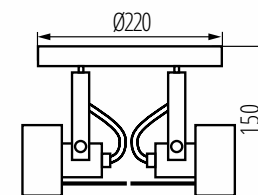
SONDA II EL-10




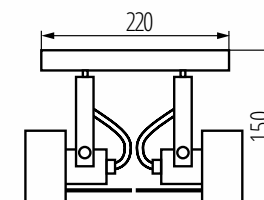
SONDA II EL-21



SONDA II EL-31



SONDA II EL-30



SONDA II EL-40

Kanlux

Kanlux SONDA II



dobrze spakowane

kanlux.com

