


# Kanlux



**Ekstremalna wydajność  
i energooszczędność**

Kanlux

**XLED EXTREME**

# Kanlux

**EX**  
**TREME**  
efficacy  
up to **210**  $\frac{\text{lm}}{\text{W}}$

**Wydajność** - ponadprzeciętna skuteczność świetlna 210 lm/W.

**Energooszczędność** - 15 razy mniejsze zużycie prądu w porównaniu do tradycyjnej żarówki 60W.



**Jedno źródło na długi czas** - efektywne świecenie przez 50 000 godzin z korzyścią dla planety i domowego budżetu.



\* 5 lat Gwarancji na warunkach oświadczenia gwarancyjnego, dostępnego na stronie internetowej.



# Kanlux

## Porównanie **XLED EX** ze standardowym SMD



PRAWIE **3x** LEPSZA  
SKUTECZNOŚĆ  
ŚWIETLNA

### **A60 SMD**

### **XLED EX**

9,5W

4W

800lm

840lm

15000h

50000h

84 lm/W

**210 lm/W**












# Kanlux

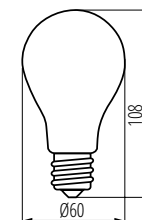
# Kanlux XLED EXTREME

## Parametry

							
<b>36244</b> XLED EX A60 4W-NW	4W	<b>840 lm</b>	4000K	E27	320	50 000h	≥ 50 000
<b>36243</b> XLED EX A60 4W-WW	4W	<b>840 lm</b>	2700K	E27	320	50 000h	≥ 50 000

Napięcie znamionowe [V]: 220-240 AC  
Częstotliwość znamionowa [Hz]: 50

Klasa efektywności:



## Dobrze spakowane