

24645 TYBIA M 25W-NW B

Plafoniera LED

5905339246455



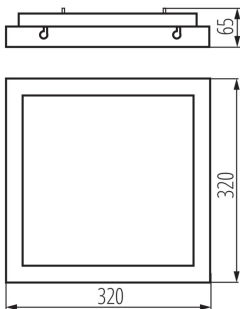
Kanlux TYBIA LED to oprawa oświetlenia ogólnego, w której zastosowano diody SMD. Montaż oprawy TYBIA LED w korytarzach, klatkach schodowych, pokojach socjalnych czy gospodarczych, gwarantuje znaczne oszczędności nie tylko związane z poborem energii ale także jej długoterminową, bezobsługową eksploatacją.

RODZAJ ŹRÓDŁA ŚWIATŁA:

Zastosowana technologia oświetleniowa: LED
Bezkierunkowe lub kierunkowe źródło światła: NDLS
Źródło światła zasilane lub niezasilane napięciem sieciowym: NMLS
Połączone źródło światła (CLS): nie
Źródło światła z możliwością zmiany barwy światła: nie
Źródło światła o wysokiej luminancji: nie
Osłona przeciwośnieniowa: nie
Funkcja ściemniania: nie


PARAMETRY PRODUKTU:

Kolor: czarny
Miejsce montażu: do nadbudowania na suficie
Miejsce zastosowania: wewnątrz
Minimalna odległość od oświetlanego obiektu: 0,5m
Możliwość współpracy ze ściemniaczem: nie
Długość [mm]: 320
Szerokość [mm]: 320
Wysokość [mm]: 65
Zawartość rtęci: nie
Zintegrowane źródło światła LED: tak
Napięcie znamionowe [V]: 220-240 AC
Częstotliwość znamionowa [Hz]: 50
Moc maksymalna [W]: 25
Klasa ochronności przed porażeniem elektrycznym: I
Materiał klosza: PMMA
Rodzaj diody: LED SMD
Moduł LED: OL-PCB-PL224-200X200-108SMD
Strumień świetlny oprawy [lm]: 2600
Barwa światła: biała
Trwałość [h]: 30000
Współczynnik zachowania strumienia świetlnego na zakończenie nominalnego okresu trwałości: L70B50
Ilość cykli wł/wył: ≥15000
Kąt świecenia [°]: 110
Zakres temperatury otoczenia, na którą może być narażony wyrób [°C]: 5÷25



24645 TYBIA M 25W-NW B

Plafoniera LED



Materiał obudowy: stop aluminium

Rodzaj przyłącza: kostka samozaciskowa

Zakres przekrojów stosowanych przewodów [mm²]: 1-2,5

Czas nagrzewania lampy [s]: ≤1

Czas zapłonu lampy [s]: ≤0,5

Stopień IP: 20

Informacje dodatkowe: Możliwość wymiany źródła światła LED jedynie przez wykwalifikowany personel (tylko przez serwis Kanlux)

Informacje dodatkowe: Możliwość wymiany osprzętu sterującego jedynie przez wykwalifikowany personel (tylko przez serwis Kanlux)

PARAMETRY ŹRÓDEŁ ŚWIATŁA LED I OLED:

Zużycie energii w trybie włączenia źródła światła (kWh/1000h): 22

Klasa efektywności energetycznej: C

Użyteczny strumień świetlny źródła światła Φ_{use} [lm]: 3850

Użyteczny strumień świetlny źródła światła Φ_{use} [lm]: w kuli (360°)

Skorelowana temperatura barwowa [K]: 4000

Jednolitość barwy w elipsach McAdama: ≤6

Moc w trybie włączenia P_{on} źródła światła [W]: 22

Wysokość źródła światła [mm]: 200

Szerokość źródła światła [mm]: 200

Głębokość źródła światła [mm]: 3

Wskaźnik oddawania barw: 80

Współrzędne chromatyczności (x): 0,38

Współrzędne chromatyczności (y): 0,38

Wartość wskaźnika oddawania barw R9: 10

Współczynnik trwałości: 0,9

Współczynnik zachowania strumienia świetlnego: 0,96

PARAMETRY ZASILANYCH Z SIECI ŹRÓDEŁ ŚWIATŁA LED I OLED:

Źródło światła LED zastępuje fluorescencyjne źródło światła bez wbudowanego statecznika o określonej mocy: nie dotyczy

DANE LOGISTYCZNE:

Jak pakowane: 10

Ilość sztuk w opakowaniu pośrednim: 1

Ilość sztuk w opakowaniu zbiorczym: 10

Masa jednostkowa netto [g]: 1488

Gramatura [g]: 1790

Długość opakowania jednostkowego [cm]: 33

Szerokość opakowania jednostkowego [cm]: 33

Wysokość opakowania jednostkowego [cm]: 7.5

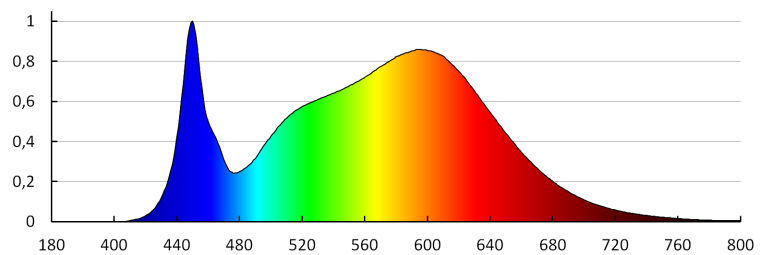
24645 TYBIA M 25W-NW B

Plafoniera LED

Waga kartonu [kg]: 17.9
Szerokość kartonu [cm]: 35
Wysokość kartonu [cm]: 35
Długość kartonu [cm]: 77
Objętość kartonu [m³]: 0.094325

INFORMACJE DODATKOWE:

- 5 lat gwarancji na warunkach oświadczenia gwarancyjnego, dostępnego na stronie internetowej



KANLUX S.A. (kat 24645) TYBIA M 25W-NW B / LDC (Polar)

Luminaire: KANLUX S.A. (kat 24645) TYBIA M 25W-NW B
Lamps: 1 x TYBIA M 25W-NW

