

## 26381 TIBERI CCT 15-21W-W

Oprawa typu downlight bez zasilacza w komplecie

5905339263803



Kanlux TIBERI CCT to niezawodne oprawy podtynkowe idealne do sufitów podwieszanych, świetnie sprawdzające się w oświetleniu ciągów komunikacyjnych, biur i powierzchni handlowych. Charakteryzują się trwałością 50 000 godzin oraz skutecznością świetlną do 120 lm/W. Dzięki wysokiemu wskaźnikowi oddawania barw (CRI > 90) światło wiernie odwzorowuje kolory, a możliwość wyboru temperatury barwowej (3000K, 3500K, 4000K) pozwala dopasować oświetlenie do charakteru wnętrza. Oprawy oferują także regulację mocy (Power Switch) w zakresie: 15–21 W lub 23–29 W.

Podwyższona szczelność (IP44/20) zapewnia ochronę przed kurzem, pyłem i bryzgami wody, dzięki czemu oprawy są odpowiednie do wymagających środowisk. **Brak zasilacza w zestawie** umożliwia wybór modelu on-off (500 mA, 700 mA) lub DALI (max. 700 mA). Kanlux TIBERI CCT dostępne są w kolorze białym, a 5-letnia gwarancja potwierdza ich jakość i niezawodność. To nowoczesne rozwiązanie, które łączy funkcjonalność z estetyką.

### RODZAJ ŹRÓDŁA ŚWIATŁA:

Zastosowana technologia oświetleniowa: LED

Bezkierunkowe lub kierunkowe źródło światła: NDLS

Źródło światła zasilane lub niezasilane napięciem sieciowym : NMLS

Połączone źródło światła (CLS): nie

Źródło światła z możliwością zmiany barwy światła : nie

Źródło światła o wysokiej luminancji: nie

Oslona przeciwolśnieniowa: nie

Funkcja ściemniania: nie

### PARAMETRY PRODUKTU:

Kolor: biały

Miejsce montażu: do wbudowania w sufit, do wbudowania w ścianę

Miejsce zastosowania: wewnątrz

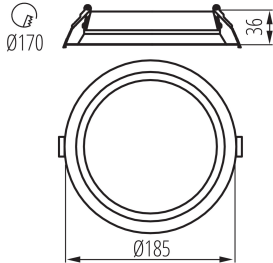
Minimalna odległość od oświetlanego obiektu : 0,5m

Możliwość współpracy ze ściemniaczem : nie

Wyrób nie nadający się do okrywania materiałem termoizolacyjnym: tak

## 26381 TIBERI CCT 15-21W-W

Oprawa typu downlight bez zasilacza w komplecie



**Do prawidłowego działania wymagany jest odpowiedni zasilacz LED dostępny w ofercie [index]: 26384, 26386**

**Wysokość [mm]: 36**

**Średnica [mm]: 185**

**Otwór montażowy [mm]: Ø170**

**Zintegrowane źródło światła LED: tak**

**Prąd zasilania [mA]: 500**

**Moc maksymalna [W]: max 21**

**Klasa ochronności przed porażeniem elektrycznym: III**

**Materiał klosza: tworzywo sztuczne**

**Materiał obudowy: stop aluminium**

**Rodzaj diody: LED SMD**

**Moduł LED: SL-DD-126-7B12CX2-2404-19**

**Strumień świetlny [lm]: 2090(WW) /2310(WN) /2220(NW)**

**Barwa światła: ciepłobiała, biała**

**Trzonek (Źródło światła): solder pads**

**Trwałość [h]: 50000**

**Ilość cykli wł/wył: ≥50000**

**Kąt świecenia [°]: 90**

**Zakres temperatury otoczenia, na którą może być narażony wyrób [°C]: 5÷25**

**Rodzaj przyłącza: przewód zakończony wtyczką**

**Zakres przekrojów stosowanych przewodów [mm<sup>2</sup>]: 0,5-2,5**

**Rodzaj zasilacza: stałoprądowy**

**Rodzaj zasilania: stałoprądowy**

**Stopień IP: 44/20**

**Kształt: okrągły**

**Informacje dodatkowe:** Możliwość wymiany źródła światła LED jedynie przez wykwalifikowany personel (tylko przez serwis producenta)

**Informacje dodatkowe:** Możliwość wymiany osprzętu sterującego przez użytkownika końcowego

**Informacje dodatkowe:** Produkt wyposażony (CP)

**Zawartość rtęci w lampie [mg]: 0**

### PARAMETRY ŹRÓDEŁ ŚWIATŁA LED I OLED:

**Zużycie energii w trybie włączenia źródła światła (kWh/1000h): 19**

**Klasa efektywności energetycznej: D**


**Klasa efektywności energetycznej źródła światła w produkcie wyposażonym (CP): D**

**Liczba modułów (Źródło światła LED): 1**

## 26381 TIBERI CCT 15-21W-W

Oprawa typu downlight bez zasilacza w komplecie


TIBERI CCT 15-21W



mA	350	400	450	500

mA	K	W	lm
350	3000	15	1570
350	3500	14.5	1700
350	4000	15	1670
400	3000	17	1740
400	3500	16.5	1900
400	4000	17	1700
450	3000	19	1940
450	3500	18.5	2130
450	4000	19	2060
500	3000	21	2090
500	3500	19	2310
500	4000	21	2220

TIBERI CCT 23-29W



mA	550	600	650	700

mA	K	W	lm
550	3000	22	2400
550	3500	21	2590
550	4000	22	2550
600	3000	24	2580
600	3500	23	2610
600	4000	24	2750
650	3000	27	2800
650	3500	25	3060
650	4000	27	2980
700	3000	29	2970
700	3500	27	3260
700	4000	29	3160

**Użyteczny strumień świetlny źródła światła  $\Phi_{use}$  [lm]: 3000**

**Użyteczny strumień świetlny źródła światła  $\Phi_{use}$  [lm]: w kuli (360°)**

**Skorelowana temperatura barwowa [K]: 3000/3500/4000**

**Jednolitość barwy w elipsach McAdama: 6**

**Moc w trybie włączenia Pon źródła światła [W]: 18,4**

**Wysokość źródła światła [mm]: 126**

**Szerokość źródła światła [mm]: 126**

**Głębokość źródła światła [mm]: 1**

**Wskaźnik oddawania barw: 90**

**Współrzędne chromatyczności (x): 0.44**

**Współrzędne chromatyczności (y): 0,403**

**Deklaracja równoważności mocy [W]: 177**

**Wartość wskaźnika oddawania barw R9: 46**

**Współczynnik trwałości: 0,9**

**Współczynnik zachowania strumienia świetlnego: 0,96**

### DANE LOGISTYCZNE:

**Jednostka miary: sztuka**

**Jak pakowane: 10**

**Ilość sztuk w opakowaniu pośrednim: 1**

**Ilość sztuk w opakowaniu zbiorczym: 10**

**Masa jednostkowa netto [g]: 260**

**Gramatura [g]: 394.8**

**Waga sztuki brutto [g]: 356**

**Długość opakowania jednostkowego [cm]: 19**

**Szerokość opakowania jednostkowego [cm]: 20.5**

**Wysokość opakowania jednostkowego [cm]: 6**

**Waga kartonu [kg]: 3.948**

**Szerokość kartonu [cm]: 21.5**

**Wysokość kartonu [cm]: 32**

**Długość kartonu [cm]: 40.5**

**Objętość kartonu [m³]: 0.027864**

### INFORMACJE DODATKOWE:

- 5 lat gwarancji na warunkach oświadczenia gwarancyjnego, dostępnego na stronie internetowej
- Brak zasilacza w zestawie
- Do prawidłowego działania wymagany jest zasilacz elektroniczny dostępny w ofercie KANLUX.

Oprawa typu downlight bez zasilacza w komplecie

