

# iQ-LED

## Kanlux

ul. Objazdowa 1-3, 41-922 Radzionków, Poland

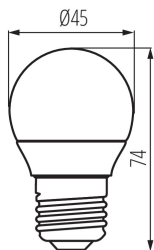
### 33739 IQ-LED G45E27 4,2W-CW

Źródło światła LED

5905339337399



IQ-LED G45E27 4,2W



Kanlux IQ-LED to bezpieczeństwo fotobiologiczne, przyjazna oczom temperatura barwowa i niezawodność, a to wszystko zachowane w klasycznym designie G45. Żarówki iQ-LED zapewniają pełen komfort użytkowania oraz bezpieczeństwo.

#### RODZAJ ŹRÓDŁA ŚWIATŁA:

Zastosowana technologia oświetleniowa: LED

Bezkierunkowe lub kierunkowe źródło światła: NDLS

Źródło światła zasilane lub niezasilane napięciem sieciowym: MLS

Połączone źródło światła (CLS): nie

Źródło światła z możliwością zmiany barwy światła: nie

Źródło światła o wysokiej luminancji: nie

Oslona przeciwolśnieniowa: nie

Funkcja ściemniania: nie

#### PARAMETRY PRODUKTU:

Kolor: biały

Możliwość współpracy ze ściemniaczem: nie

Szerokość [mm]: 45

Wysokość [mm]: 74

Głębokość [mm]: 45

Średnica [mm]: 45

Napięcie znamionowe [V]: 220-240 AC

Częstotliwość znamionowa [Hz]: 50

Prąd znamionowy lampy [mA]: 40

Moc znamionowa [W]: 4.2

Całkowity znamionowy strumień świetlny [lm]: 470

Znamionowy kąt promieniowania [°]: 240

Materiał: tworzywo sztuczne

Materiał klosza: tworzywo sztuczne

Źródło światła: G45

Rodzaj diody: LED SMD

Barwa światła: chłodnobiała

Trzonek: E27

Znamionowa trwałość lampy [h]: 25000

Ilość cykli wł/wył: ≥40000


# iQ-LED

## Kanlux

ul. Objazdowa 1-3, 41-922 Radzionków, Poland

### 33739 IQ-LED G45E27 4,2W-CW

Źródło światła LED



**Kształt źródła światła:** kulka

**Informacje dodatkowe:** Źródło światła (LS)

**Zawartość rtęci:** nie

#### PARAMETRY ŹRÓDEŁ ŚWIATŁA LED I OLED:

**Zużycie energii w trybie włączenia źródła światła (kWh/1000h):** 5

**Klasa efektywności energetycznej:** E

**Użyteczny strumień świetlny źródła światła  $\Phi_{use}$  [lm]:** 470

**Użyteczny strumień świetlny źródła światła  $\Phi_{use}$  [lm]:** w kuli (360°)

**Skorelowana temperatura barwowa [K]:** 6500

**Jednolitość barwy w elipsach McAdama:**  $\leq 6$

**Moc w trybie włączenia Pon źródła światła [W]:** 4.2

**Wysokość źródła światła [mm]:** 74

**Szerokość źródła światła [mm]:** 45

**Głębokość źródła światła [mm]:** 45

**Wskaźnik oddawania barw:** 80

**Współrzędne chromatyczności (x):** 0.313

**Współrzędne chromatyczności (y):** 0.337

**Deklaracja równoważności mocy [W]:** 40

**Wartość wskaźnika oddawania barw R9:** 20

**Współczynnik trwałości:**  $\geq 0.9$

**Współczynnik zachowania strumienia świetlnego:** 0.96

#### PARAMETRY ZASILANYCH Z SIECI ŹRÓDEŁ ŚWIATŁA LED I OLED:

**Współczynnik przesuwu fazowego ( $\cos \phi$ ):** 0,9

**Źródło światła LED zastępuje fluorescencyjne źródło światła bez wbudowanego statecznika o określonej mocy:** nie dotyczy

**Wskaźnik migotania (Pst LM):** 1,0

**Wskaźnik efektu stroboskopowego (SVM):** 0.4

#### DANE LOGISTYCZNE:

**Jednostka miary:** sztuka

**Jak pakowane:** 20

**Ilość sztuk w opakowaniu pośrednim:** 20

**Ilość sztuk w opakowaniu zbiorczym:** 100

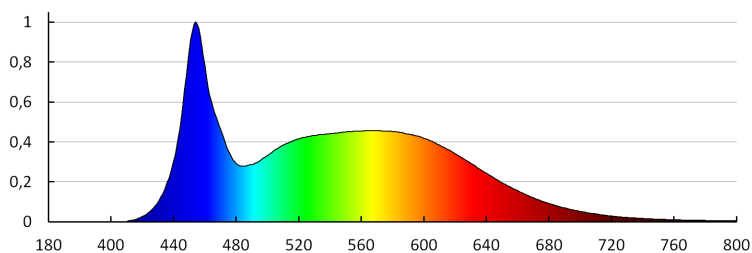
**Masa jednostkowa netto [g]:** 18

**Gramatura [g]:** 35.5

## 33739 IQ-LED G45E27 4,2W-CW

Źródło światła LED

**Waga sztuki brutto [g] :** 28  
**Długość opakowania jednostkowego [cm] :** 4.5  
**Szerokość opakowania jednostkowego [cm] :** 4.5  
**Wysokość opakowania jednostkowego [cm] :** 7.5  
**Waga kartonu [kg] :** 3.55  
**Szerokość kartonu [cm] :** 25.5  
**Wysokość kartonu [cm] :** 18  
**Długość kartonu [cm] :** 52.5  
**Objętość kartonu [m<sup>3</sup>] :** 0.024098



KANLUX S.A. (kat 33739) IQ-LED G45E27 4,2W-CW / LDC (Polar)

Luminaire: KANLUX S.A. (kat 33739) IQ-LED G45E27 4,2W-CW  
Lampa: 1 x IQ-LED G45E27 4,2W-CW

